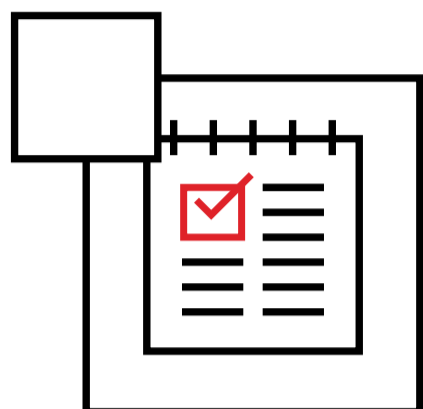
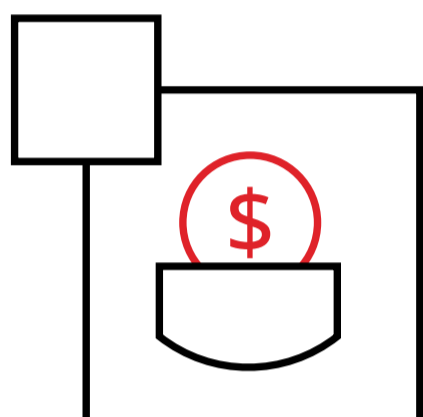


SZLACHETNĄ PACZKĘ W FIRMIE?




1. Jeśli to konieczne, **uzyskajcie zgodę** na przygotowanie Szlachetnej Paczki w firmie czy instytucji, w której pracujecie.



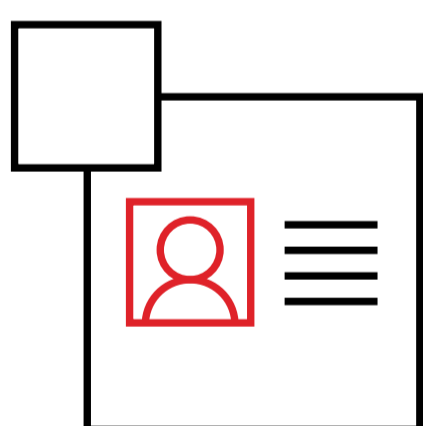
2. Oszacujcie w przybliżeniu, **jakim budżetem dysponujecie** – będziecie w stanie odpowiedzieć na potrzeby samotnej matki z pięciorgiem dzieci, a może samotnej seniorce/seniorowi?

Im większa firma – tym więcej paczek możecie przygotować.



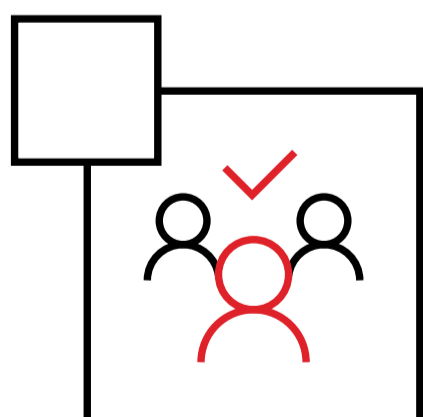
3. Wspólnie wybierzcie na stronie **www.szlachetnapaczka.pl** Rodzinę/Rodziny, którym chcecie pomóc.

Upewnijcie się, że jesteście w stanie odpowiedzieć na potrzeby Rodziny zawarte w jej opisie.



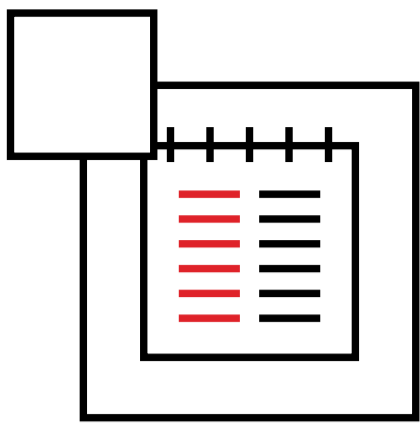
4. **Ustalcie, czyje dane kontaktowe wpisać w formularzu wyboru Rodzin.** Na adres e-mail tej osoby trafią wszystkie informacje dotyczące wybranej Rodziny.

To z tą osobą będzie kontaktował się też wolontariusz.



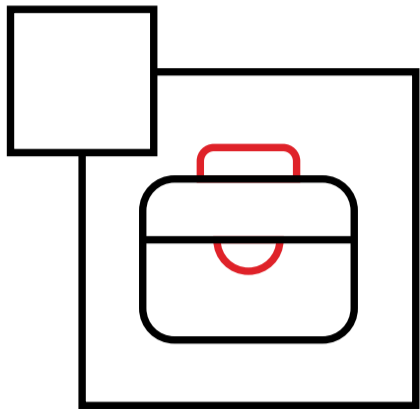
5. **Zastanówcie się, kto jakie role będzie pełnił** – kto będzie koordynatorem, kto zadba o zbiórkę pieniędzy, kto o pakowanie, a kto o dostarczenie paczki do magazynu.



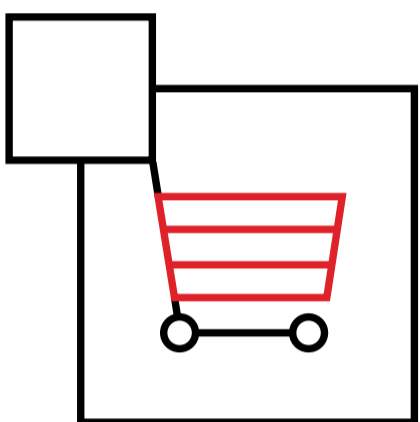


6. **Utwórzcie zbórkę pieniędzy na zakupy do Paczki** (korzystając np. z platformy online www.zrzutka.pl) **lub załóćcie plik online z listą rzeczy, które trzeba zgromadzić.**

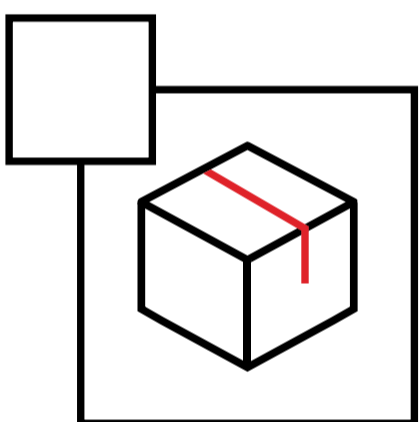
Możecie w nim prowadzić zapisy na dostarczenie poszczególnych produktów.



7. **Wydzielcie w swoim biurze miejsce składowania rzeczy do Paczki.** Najlepiej wybrać przestrzeń dobrze dostępną lub zadbać dodatkowo o jego widoczność – być może ktoś przechodząc korytarzem, zechce włączyć się w pomoc?

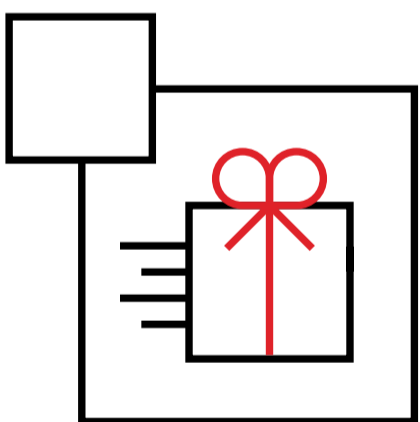


8. **Zróbcie zakupy** wedle listy potrzeb.




9. **Zapakujcie rzeczy** tak, by można było je bezpiecznie przetransportować do magazynu.

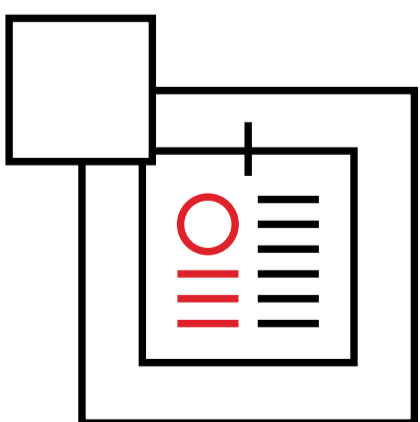
Zadbajcie o świąteczne dekoracje!



10. **W Weekend Cudów zawieźcie Paczkę do magazynu.** Adres znajdziecie w mailu z potwierdzeniem wyboru Rodziny. Dokładną datę i godzinę dostarczenia Paczki ustalicie z Wolontariuszem.



11. **Poczekajcie na tzw. „Prezent dla Darczyńcy”.** Po Weekendzie Cudów Wolontariusz prześle Wam szczegółową relację z wręczenia Paczki Rodzinie.



12. Jako firma/instytucja otrzymacie specjalny certyfikat za udział w Szlachetnej Paczce. **Powieście certyfikat w honorowym miejscu w biurze** i czerpcie przyjemność ze wspomnień udziału w Paczce – każdego dnia!



Wybór Rodziny możecie bezpiecznie ustalić np. **w czasie telekonferencji na Skype, Teamsach, WhatsAppie czy Zoomie.**



Lista potrzeb rodziny to Wasza mapa drogowa przy kompletowaniu pomocy – **upewnij się, że wszyscy mają dostęp do listy potrzeb.**



Osoba kontaktowa, którą wpiszeć w formularzu wyboru Rodziny otrzyma w mailu zwrotnym od Szlachetnej Paczki numer do Wolontariusza, który opiekuje się wybraną rodziną.

Macie pytania dotyczące listy potrzeb? Skontaktujcie się z Wolontariuszem, odpowie na wszystkie pytania!

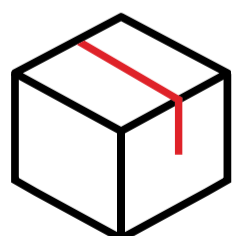


Wsluchajcie się w to, co o Rodzinie mówi Wolontariusz.

Czasem Rodzina wstydzi się zgłosić na listę dodatkową potrzebę, **specjalny prezent** dla siebie, który nie tyle zaspokoiłby najbardziej podstawowe potrzeby, ale też wprowadził w życie trochę radości!




Robiąc zakupy, **zwróćcie uwagę na datę ważności produktów spożywczych.** Jeśli możecie kupić większą liczbę jakiś artykułów, wybierzcie te produkty, które można dłużej przechowywać.



Do pakowania Paczki przygotujcie duże kartony (warto o nie zapytać zarządcę budynku czy osoby odpowiedzialne za serwis sprzątający – wykorzystajcie to, co macie!), papier pakunkowy, wstążki. **Zapakujcie paczki tak, by były estetyczne, praktycznie w transporcie i... ekologiczne.**

Możecie użyć np. papieru pakunkowego z makulatury, ozdabiając go pieczętkami świątecznymi z logo firmy.



Pakując paczki, pilnujcie numerów – zarówno tych z **kodem rodziny**, które dla ułatwienia możecie wydrukować na papierze naklejkowym, **jak i tych z numerem paczki**. Ważne jest, by mieć kontrolę nad liczbą paczek. Oklejcie je kartkami „paczka 1 z ...”, „paczka 2 z ...” a dopiero na końcu, pakując je do auta, wprowadźcie ostateczną liczbę.

Zdziwilibyście się jak często ta liczba się zmienia!



Wśród potrzeb wybranej Rodziny jest sprzęt AGD lub inne rzeczy większego gabarytu? **Możecie zamówić większe rzeczy z dowozem bezpośrednio do magazynu Szlachetnej Paczki.**

Ustalcie szczegóły z Wolontariuszem i podajcie mu kontakt do kuriera.

