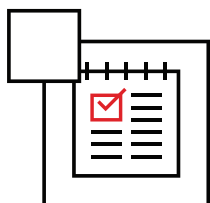




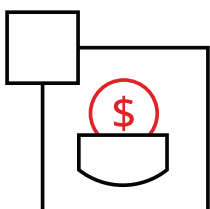
Jak przygotować

Szlachetną Paczkę w firmie?

Nie spodziewasz się, jakie to proste.

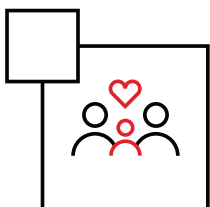


1. Jeśli to konieczne, **uzyskajcie zgodę** na przygotowanie Szlachetnej Paczki w firmie czy instytucji, w której pracujecie.



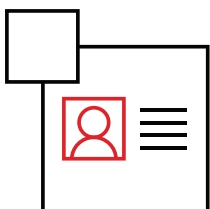
2. Oszacujcie w przybliżeniu, **jakim budżetem dysponujecie** – będziecie w stanie odpowiedzieć na potrzeby 3-pokoleniowej rodziny, a może samotnej matki z dzieckiem?

Im większa firma – tym więcej paczki możecie przygotować.



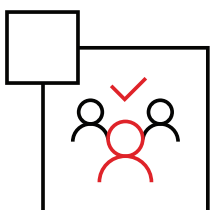
3. Wspólnie wybierzcie na stronie **www.szlachetnapaczka.pl** Rodzinę/Rodziny, którym chcecie pomóc.

Upewnijcie się, że jesteście w stanie odpowiedzieć na potrzeby Rodziny zawarte w jej opisie.



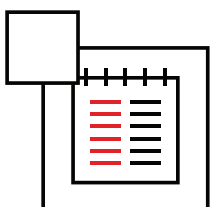
4. **Ustalcie, czyje dane kontaktowe wpisać w formularzu wyboru Rodzin.** Na adres e-mail tej osoby trafią wszystkie informacje dotyczące wybranej Rodziny.

To z tą osobą będzie kontaktował się też Wolontariusz.

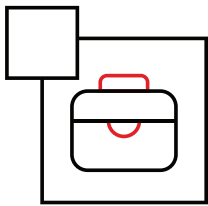


5. **Zastanówcie się, kto jakie role będzie pełnił**

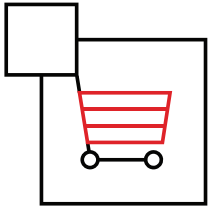
– kto będzie koordynatorem, kto zadba o zbiórkę pieniędzy, kto o pakowanie, a kto o dostarczenie paczki do magazynu.



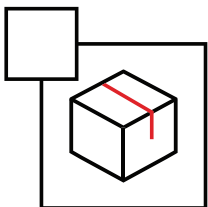
6. **Utwórzcie zbiórkę pieniędzy na zakupy do Paczki (np. na www.zrzutka.pl) lub załóżcie plik online z listą rzeczy, które trzeba zgromadzić.** Możecie w nim prowadzić zapisy na dostarczenie poszczególnych produktów.



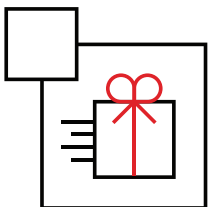
7. **Wydzielcie w swoim biurze miejsce składowania rzeczy do Paczki** – dobrze widoczne i łatwo dostępne. Być może ktoś przechodząc korytarzem, zechce włączyć się w pomaganiu?



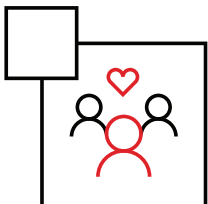
8. **Zróbcie zakupy** według listy potrzeb.



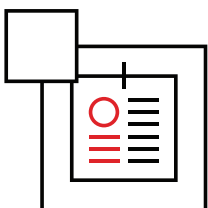
9. **Zapakujcie rzeczy** tak, by można było je bezpiecznie przetransportować do magazynu. Zadbajcie o to, by wyglądały jak prezent. Opakujcie w papier, przewiążcie wstążką.



10. **W Weekend Cudów zawieźcie Paczkę do magazynu.** Adres znajdziecie w mailu z potwierdzeniem wyboru Rodziny. Dokładną datę i godzinę dostarczenia Paczki ustalicie z Wolontariuszem.



11. **Poczekajcie na tzw. „Prezent dla Darczyńcy”.** Po Weekendzie Cudów Wolontariusz prześle Wam szczegółową relację z wręczenia Paczki Rodzinie.



12. Jako firma/instytucja otrzymacie specjalny certyfikat za udział w Szlachetnej Paczce. **Powieście certyfikat w honorowym miejscu w biurze** i czerpcie przyjemność ze wspomnień z udziału w Paczce – każdego dnia.



Dobre praktyki



Wybór Rodziny możecie ustalić osobiście lub np. **w czasie telekonferencji na Skype, Teamsach, WhatsAppie czy Zoomie.**



Lista potrzeb rodziny to Wasza mapa drogowa przy kompletowaniu pomocy – **upewnijcie się, że wszyscy mają dostęp do listy potrzeb.**



Osoba kontaktowa, którą wpiszeć w formularzu wyboru Rodziny, otrzyma w mailu zwrotnym od Szlachetnej Paczki numer do Wolontariusza, który opiekuje się wybraną Rodziną.

Macie pytania dotyczące listy potrzeb? Skontaktujcie się z Wolontariuszem, odpowie na wszystkie pytania.



Wsluchajcie się w to, co o Rodzinie mówi Wolontariusz.

Czasem Rodzina wstydzi się zgłosić na listę dodatkową potrzebę, **specjalny prezent** dla siebie, który nie tyle zaspokoiłby najbardziej podstawowe potrzeby, ale też wprowadził w życie trochę radości.



Robiąc zakupy, **zwróćcie uwagę na datę ważności produktów spożywczych.** Jeśli możecie kupić większą liczbę jakiś artykułów, wybierzcie te produkty, które można dłużej przechowywać.



Do pakowania Paczki przygotujcie duże kartony (warto o nie zapytać zarządcę budynku czy osoby odpowiedzialne za serwis sprzątający – wykorzystajcie to, co macie), papier pakunkowy, wstążki. **Zapakujcie Paczki tak, by były estetyczne, praktycznie w transporcie i... ekologiczne.**

Możecie użyć np. papieru pakunkowego z makulatury, ozdabiając go pieczętkami z logo firmy.



Pakując Paczki, pilnujcie numerów – zarówno tych z **kodem Rodziny**, które dla ułatwienia możecie wydrukować na papierze naklejkowym, **jak i tych z numerem paczki**. Ważne jest, by mieć kontrolę nad liczbą paczek. Oklejcie je kartkami „paczka 1 z...”, „paczka 2 z...”, a dopiero na końcu, pakując je do auta, wprowadźcie ostateczną liczbę.

Nie spodziewasz się, jak często ta liczba się zmienia!



Wśród potrzeb wybranej Rodziny jest sprzęt AGD lub inne rzeczy większego gabarytu? **Większe rzeczy możecie zamówić w sklepie z dowozem bezpośrednio do magazynu Szlachetnej Paczki.**

Ustalcie szczegóły z Wolontariuszem i podajcie mu kontakt do kuriera.